


Air gun 
W3000


BORNER
AIR PISTOLS


BORNER
AIR PISTOLS

BORNER W3000



CBC Inc.
Miami, Florida 33155, USA
Goods are certified
www.centralbornercompany.ru
Поддержка в России www.bornergun.ru

We reserve the right to make color and design changes and technical improvements. No responsibility is accepted for printing errors or incorrect information.
© Central Borner Company Inc.

RU Инструкция по эксплуатации


SA02
8.3020

BORNER W3000

*Пистолет пневматический, газоболонный.
Конструктивно сходное с оружием изделие.*

Безопасность:

Не следует стрелять из изделия, прежде чем Вы тщательно с ним не ознакомились. Обязательно полностью прочитайте руководство по использованию (сохраняйте руководство на всё время эксплуатации изделия).

Данное изделие предназначено для развлекательной стрельбы. Внешняя схожесть изделия с огнестрельным оружием накладывает на Вас дополнительные меры предосторожности: не демонстрируйте изделие в общественных местах, окружающие и сотрудники полиции могут посчитать, что у Вас в руках боевое оружие.

Заряжайте изделие непосредственно перед стрельбой. Всегда обращайтесь с изделием, как будто оно заряжено и готово к выстрелу, при этом используйте защитные очки.

Запрещается:

- *целиться или стрелять в людей или животных;*
- *направлять изделие на себя или в сторону других людей;*

- *стрелять по воде, по цели, которая может быть пробита или от которой возможен рикошет;*
- *оставлять изделие без присмотра;*
- *передавать изделие лицам, не изучившим данное руководство;*
- *разбирать, самостоятельно ремонтировать или вносить в изделие конструктивные изменения;*
- *использовать изделие в «холостом» режиме (без наколотого баллончика CO²);*
- *хранить изделие в местах, доступных детям;*
- *транспортировать или хранить изделие (более одного часа) со снаряженным магазином или баллончиком CO²;*
- *применять ранее использованные пули;*
- *применять пули, изготовленные из материалов кроме стали и калибров отличных от калибра 4,5 мм;*
- *эксплуатировать технически неисправное изделие;*
- *стрельба без использования защитных очков;*
- *затягивать поджимной винт баллончика CO² с чрезмерным усилием (более 1 кг/см²);*
- *допускать нагревание баллончика CO² свыше +50 градусов по Цельсию.*

Предохранитель:



Предохранитель выкл.



Предохранитель вкл.


Подготовка пистолета к стрельбе:




Поставить устройство на предохранитель(9) и переместить накладку рукояти в крайнее заднее положение(1). Выкрутить поджимной винт(7).



Установить баллончик CO₂. Закрутить поджимной винт (7) до упора (не превышая усилия более 1кг/см²). Переместить накладку(1) в первоначальное положение. Извлечь магазин(2) из пистолета, нажав на рычаг извлечения магазина (3).



Отвести подаватель (8) в крайнее нижнее положение до момента фиксации. Зарядить пули ВВ через отверстие в нижней части магазина (не допускать срыва подавателя с фиксатора!).



Закрыв пальцем верхнюю часть магазина, снять подаватель (8) с фиксации.



Категорически не допускается заряжание магазина через соответствующее отверстие в верхней части магазина.



Аккуратно установить магазин в пистолет до упора.



Эксплуатация изделия при температуре окружающей среды ниже 10 С° и экстремальный темп стрельбы (более 1 выстрела в 3 секунды) может повлечь ухудшение технических характеристик изделия.

Air gun W3000



Технические характеристики

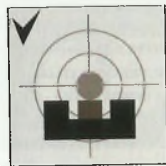
Модель	Borner w3000
Калибр	4,5/.177
Материал корпуса	пластик (металлический сплав)
Источник энергии	баллончик 12г CO ²
Вид пуль	пуля стальная, сферическая (BB)
Вместимость магазина	18 пуль
Дульная энергия (Дж)	до 3
Начальная скорость пули (м/с)	120
Вес (г)	550 (900)

Комплектация:
Пистолет Borner W3000 (m)
Инструкция



Устройство

- 1 Накладка рукояти
- 2 Магазин
- 3 Рычаг извлечения магазина
- 4 Спусковой крючок
- 5 Целик
- 6 Мушка
- 7 Поджимной винт
- 8 Подаватель магазина
- 9 Предохранитель

Прицеливание

Прицеливание считается правильным, когда целик и мушка находятся на одной линии.

Стрельба

Пистолет готов к стрельбе. Для производства выстрела направьте пистолет в сторону выбранной цели, снимите пистолет с предохранителя, прицельтесь и нажмите на спусковой крючок.

Games Men Play

